



















PRZEZNACZENIE	ZASTOSOWANIE	PRODUKT	DOZOWANIE	KIEDY?	KOD QR
 <p>duże powierzchnie</p>	Codziennie mycie podłóg	› <b>Mediclean 110 Floor</b>	MYCIE RĘCZNE: 25 - 200 ml na 10 l zimnej wody. MYCIE MASZYNOWE: 25 - 200 ml na 10 l zimnej wody. Umyć powierzchnie i zostawić do wyschnięcia	Codziennie	
	Pielęgnacja podłóg	› <b>Mediclean 112 Shine</b>	NAKLADANIE EMULSJI: rozcieńczyć z wodą w stosunku od 1:1 do 1:3 i nanieść na umytą powierzchnię.  W CELU PIELĘGNACJI: rozcieńczyć 100-150 ml na 10 l wody dla powierzchni gładkich lub 150-200 ml na 10 l wody dla powierzchni porowatych.	Okresowo	
	Mycie i dezynfekcja dużych powierzchni	› <b>Quatroles® Extra</b>	Wybór stężenia zależy od pożądanego spektrum i czasu działania. Standardowo 0,5% w 15 min → 5 ml na 995 ml wody.  W przypadku dezynfekcji powierzchni mających kontakt z żywnością należy spłukać je wodą pitną.  Nie łączyć z innymi środkami czyszczącymi lub dezynfekującymi.	Po każdym dniu pracy lub w razie potrzeby	
	Meble i powierzchnie ponadpodłogowe	› <b>Mediclean 210 Surface</b>	25 - 200 ml → 10L zimnej wody.	Codziennie	
 <p>małe powierzchnie</p>	Szyby i lustra	› <b>Mediclean 220 Glass</b>	Spryskać mytą powierzchnię i wytrzeć do sucha.	Codziennie W razie potrzeby	
	Meble i sprzęt biurowy	› <b>Mediclean 211 Office</b>	Spryskać powierzchnie pianką i wytrzeć ściereczką lub ręcznikiem papierowym.	Codziennie	
	Mycie i dezynfekcja powierzchni wrażliwych na alkohol	› <b>Velox® Foam Extra</b>	Spryskać powierzchnię z odległości około 30 cm dbając o całkowite jej pokrycie. Odczekać od 30 sek. do 15 min w zależności od pożądanego spektrum. Nadmiar preparatu zdjąć używając np. ręcznika jednorazowego.	Przed każdym zabiegiem Po każdym zabiegu W razie kontaminacji. W razie potrzeby	
	Mycie i dezynfekcja małych powierzchni	› <b>Velox® Spray</b>	Spryskać powierzchnię z odległości około 30 cm dbając o całkowite jej pokrycie. Odczekać 15-60 sek. w zależności od pożądanego spektrum. W przypadku dezynfekcji powierzchni mających kontakt z żywnością należy spłukać je wodą pitną.	Przed każdym zabiegiem Po każdym zabiegu W razie kontaminacji W razie potrzeby	
 <p>narzędzia medyczne</p>	Mycie i dezynfekcja narzędzi	› <b>Viruton® Extra</b>	Wybór stężenia zależy od pożądanego spektrum i czasu działania. Standardowo 0,5% w 15 min → 5 ml na 995 ml wody. Nie łączyć z innymi środkami czyszczącymi lub dezynfekującymi.	Bezpośrednio po użyciu	
	Mycie i dezynfekcja urządzeń ssących	› <b>Quatroles® Unit NF</b>	Wybór stężenia zależy od pożądanego spektrum i czasu działania. Stężenie 2% → 20 ml na 980 ml wody. Wprowadzić roztwór przez układ ssący, zassać całość preparatu, wyłączyć urządzenie i pozostawić do działania przez co najmniej 15 min. Po dezynfekcji układ ssący przepłukać wodą. Płukanie można przeprowadzić po upływie zalecanego czasu dezynfekcji lub następnego dnia, bezpośrednio po uruchomieniu unitu.	Codziennie Najlepiej po każdym pacjencie	
	Mycie i dezynfekcja narzędzi obrotowych	› <b>Viruton® Bohr</b>	Zanurzyć narzędzia w nierozcieńczonym preparacie. Moczyć w preparacie przez 15 min. Widoczne zanieczyszczenia usunąć szczoteczką, a dezynfekowany wyrób zanurzyć ponownie w preparacie. Po osuszeniu czyste narzędzia poddać sterylizacji. Nie łączyć z innymi środkami czyszczącymi lub dezynfekującymi.	Bezpośrednio po użyciu	
 <p>dezynfekcja rąk</p>  <p>mycie rąk</p>	Mycie rąk	› <b>Velodes® Scrub</b>	Niewielką ilość płynu nanieść na wilgotne dłonie. Rozetrzeć do wytworzenia piany. Spłukać wodą. Unikać kontaktu z oczami.	W razie potrzeby	
	Dezynfekcja rąk	› <b>Velodes® Silk</b>	HIGIENICZNA DEZYNFEKCYJA RĄK: 2x1,5 ml preparatu wcierać w dłonie przez 30 sek. (2x15 sek.). CHIRURGICZNA DEZYNFEKCYJA RĄK: 2x1,5 ml preparatu wcierać w dłonie przez 3 min. (2x90 sek.).	Przed każdym zabiegiem Po każdym zabiegu W razie kontaminacji W razie potrzeby	
	Pielęgnacja rąk	› <b>Velodes® Cream</b>	Nanieść niewielką ilość kremu, wmasować w skórę dłoni i paznokcie.	Po każdym myciu rąk	