







# MEDISEPT

Prawdziwa dezynfekcja

# PLAN HIGIENY

## Gabinety zabiegowe

| PRZEZNACZENIE                                                                                            | ZASTOSOWANIE                                                        | PRODUKT                                                                                                | DOZOWANIE                                                                                                                                                                                                                                                                               | KIEDY?                                                                                  | KTO? |
|----------------------------------------------------------------------------------------------------------|---------------------------------------------------------------------|--------------------------------------------------------------------------------------------------------|-----------------------------------------------------------------------------------------------------------------------------------------------------------------------------------------------------------------------------------------------------------------------------------------|-----------------------------------------------------------------------------------------|------|
| <br>duże powierzchnie    | Codziennie mycie podłóg                                             | ▶ <b>Mediclean 110 Floor</b>                                                                           | 25 - 200 ml na 10L zimnej wody.                                                                                                                                                                                                                                                         | Codziennie                                                                              |      |
|                                                                                                          | Mycie i dezynfekcja dużych powierzchni                              | ▶ <b>Quatroses® Extra</b>                                                                              | Wybór stężenia zależy od pożądanego spektrum i czasu działania.<br>Standardowo 0,5% w 15 min → 5 ml na 995 ml wody.<br>W przypadku dezynfekcji powierzchni mających kontakt z żywnością należy spłukać je wodą pitną.<br>Nie łączyć z innymi środkami czyszczącymi lub dezynfekującymi. | Codziennie                                                                              |      |
| <br>małe powierzchnie  | Meble, urządzenia biurowe, blaty, ściany                            | ▶ <b>Mediclean 211 Office</b>                                                                          | Spryskać powierzchnie pianką i wytrzeć ściereczką lub ręcznikiem papierowym.                                                                                                                                                                                                            | Codziennie                                                                              |      |
|                                                                                                          | Szyby i lustra                                                      | ▶ <b>Mediclean 220 Glass</b>                                                                           | Spryskać mytą powierzchnię i wytrzeć do sucha.                                                                                                                                                                                                                                          | Codziennie<br>W razie potrzeby                                                          |      |
|                                                                                                          | Powierzchnie ze stali nierdzewnej, aluminium i stali galwanizowanej | ▶ <b>Mediclean 240 Steel</b>                                                                           | Spryskać powierzchnię, przetrzeć i wypolerować czystą i suchą ściereczką.                                                                                                                                                                                                               | Okresowo                                                                                |      |
|                                                                                                          | Mycie i dezynfekcja małych powierzchni                              | ▶ <b>Velox® Spray</b>                                                                                  | Spryskać powierzchnię z odległości około 30 cm dbając o całkowite jej pokrycie.<br>Odczekać 15 - 60 sek. w zależności od pożądanego spektrum.<br>W przypadku dezynfekcji powierzchni mających kontakt z żywnością należy spłukać je wodą pitną.                                         | Przed każdym zabiegiem<br>Po każdym zabiegu<br>W razie kontaminacji<br>W razie potrzeby |      |
|                                                                                                          | Mycie i dezynfekcja łóżek i foteli zabiegowych                      | ▶ <b>Velox® Oxy ETA</b>                                                                                | Spryskać powierzchnię z odległości około 30 cm dbając o całkowite jej pokrycie.<br>Odczekać od 15 sek. do 15 min w zależności od pożądanego spektrum.<br>W przypadku dezynfekcji powierzchni mających kontakt z żywnością należy spłukać je wodą pitną.                                 | Przed każdym zabiegiem<br>Po każdym zabiegu<br>W razie kontaminacji<br>W razie potrzeby |      |
| Mycie i dezynfekcja powierzchni wrażliwych na alkohol                                                    | ▶ <b>Velox® Wipes NA</b>                                            | Przetrzeć chusteczką powierzchnię i odczekać od 60 sek. do 15 min w zależności od pożądanego spektrum. | Przed każdym zabiegiem<br>Po każdym zabiegu<br>W razie kontaminacji<br>W razie potrzeby                                                                                                                                                                                                 |                                                                                         |      |
| <br>narzędzia medyczne | Mycie i dezynfekcja narzędzi                                        | ▶ <b>Viruton® Extra</b>                                                                                | Wybór stężenia zależy od pożądanego spektrum i czasu działania.<br>Standardowo 0,5% w 15 min → 5 ml na 995 ml wody.<br>Nie łączyć z innymi środkami czyszczącymi lub dezynfekującymi.                                                                                                   | Bezpośrednio po użyciu                                                                  |      |
| <br>dezynfekcja rąk    | Mycie rąk                                                           | ▶ <b>Velodes® Soap Foam</b>                                                                            | Niewielką ilość pianki nanieść na nawilżone dłonie.<br>Myc ręce zgodnie z techniką mycia rąk.<br>Następnie spłukać wodą.                                                                                                                                                                | W razie potrzeby                                                                        |      |
|                                                                                                          | Dezynfekcja rąk                                                     | ▶ <b>Velodes® Skin</b>                                                                                 | HIGIENICZNA DEZYNFEKCJA RĄK (w 30 sek.):<br>2 x 3 ml preparatu (2 x 15 sek.).<br>CHIRURGICZNA DEZYNFEKCJA RĄK (w 3 min):<br>2 x 3 ml, preparatu (2 x 90 sek.).                                                                                                                          | Przed każdym zabiegiem<br>Po każdym zabiegu<br>W razie kontaminacji<br>W razie potrzeby |      |
|                                                                                                          | Dezynfekcja rąk                                                     | ▶ <b>Velodes® Silk</b>                                                                                 | HIGIENICZNA DEZYNFEKCJA RĄK (w 30 sek.):<br>2 x 1,5 ml preparatu (2 x 15 sek.).                                                                                                                                                                                                         | Przed każdym zabiegiem<br>Po każdym zabiegu<br>W razie kontaminacji<br>W razie potrzeby |      |
|                                                                                                          | Pielęgnacja rąk                                                     | ▶ <b>Velodes® Cream</b>                                                                                | Nanieść niewielką ilość kremu, wmasować w skórę dłoni i paznokcie.                                                                                                                                                                                                                      | Po każdym myciu rąk                                                                     |      |

**Uwaga!** Wszystkie przedmioty jednorazowe i odpady zbierać natychmiast po użyciu do oznakowanych pojemników przeznaczonych do tego celu, następnie postępować zgodnie z zaleceniami służb sanitarnych.

rev.2  
10.2022

[www.medisept.pl](http://www.medisept.pl)