







**MEDISEPT**

Prawdziwa dezynfekcja

PLAN HIGIENY

Kuchnie

PRZEZNACZENIE	ZASTOSOWANIE	PRODUKT	DOZOWANIE	KIEDY?	KTO?
 Sanitariaty	Oczyszczanie niedrożnych rur i odpływów kanalizacyjnych	› Mediclean 340 Tube	Pełną nakrętkę powoli wsypać do otworu kanalizacyjnego i zalać około 200 ml wody	W razie potrzeby	
 Mycie naczyń  Odkamianie powierzchni i urządzeń	Ręczne mycie naczyń	› Mediclean 510 Dish	Mycie ręczne 5 ml na 5 l wody	Codziennie, dowolnie	
	Mycie i odtłuszczenie przypalonych powierzchni	› Mediclean 530 Grill	Gotowy do użycia	Codziennie, dowolnie	
	Maszynowe mycie naczyń w zmywarkach gastronomicznych	› Mediclean 540 Dishes	1-5 ml na 1 liter	Codziennie, dowolnie	
	Maszynowe płukanie i nabłyszczanie naczyń w zmywarkach gastronomicznych	› Mediclean 550 Dishes	1-3 ml na 1 liter	Codziennie, dowolnie	
	Mycie i odtłuszczenie ścian, podłóg, blatów	› Mediclean 570 All	50-200 ml na 10 l wody	Codziennie, dowolnie	
	Odkamianie zmywarek, czajników, beamarów, pieców i in.	› Mediclean 580 Lime	100 ml na 1 l wody	Okresowo, dowolnie	
 powierzchnie	Mycie i dezynfekcja powierzchni, sprzętu medycznego ze szkła, metalu, gumy	› Quatroles® Extra › Quatroles® Forte › Quatroles® One	0,5% w 15 min. (5 ml na 995 ml wody)	Zmywać powierzchnie po każdym dniu pracy lub w razie potrzeby	
	Mycie i dezynfekcja małych i trudno dostępnych powierzchni, np. blatów, foteli	› Velox® Spray › Velox® Top AF › Velox® Wipes	Spryskać/przetrzeć chusteczką i odczekać 30 sek.	Przed każdym zabiegiem i po jego zakończeniu, w przypadku kontaminacji lub w razie potrzeby	
 dezynfekcja rąk  mycie rąk	Higieniczna i chirurgiczna dezynfekcja rąk	› Velodes® Silk › Velodes® Gel › Velodes® Soft	Higieniczna dezynfekcja w 30 sek. (2 x 3 ml płynu)	Przed każdym zabiegiem i po jego zakończeniu, w przypadku kontaminacji lub w razie potrzeby	
	Mycie rąk	› Mediclean 420 Scrub	Nanieść na wilgotne dłonie do czasu powstania delikatnej piany, spłukać wodą	W razie potrzeby	

Uwaga! Wszystkie przedmioty jednorazowe i odpady zbierać natychmiast po użyciu do oznakowanych pojemników przeznaczonych do tego celu, następnie postępować zgodnie z zaleceniami służb sanitarnych.