








MEDISEPT

Prawdziwa dezynfekcja

PLAN HIGIENY

Ciągi komunikacyjne

PRZEZNACZENIE	ZASTOSOWANIE	PRODUKT	DOZOWANIE	KIEDY?	KTO?
 podłogi	Mycie i pielęgnacja podłóg	› Mediclean 110 Floor	Mycie codzienne: 25-100 ml na 10 l zimnej wody	Codziennie, w razie potrzeby	
	Usuwanie ciężkich zabrudzeń organicznych	› MEDICLEAN 121 Striper › MEDICLEAN 130 Strong	W zależności od intensywności zabrudzeń stężenie 0,5 - 10 % (5 ml - 100 ml na 10 L wody)	Codziennie, w razie potrzeby	
	Zabezpieczanie wodoodpornych powierzchni	› Mediclean 141 Polimer	2 – 3L na 100 m ²	Codziennie lub w razie potrzeby	
 Powierzchnie zmywalne	Mycie powierzchni zmywalnych: okna, drzwi, blaty, szyby, przeszklenia, witryny	› Mediclean 210 Surface › Mediclean 211 Office › Mediclean 220 Glass	25-100 ml na 10 l wody Gotowy do użycia Gotowy do użycia	Codziennie, w razie potrzeby	
	Mycie szyb, luster i innych powierzchni szklanych	› MEDICLEAN 240 Steel	Spryskać mytą powierzchnię i wytrzeć do sucha	Okresowo, w razie potrzeby	
 powierzchnie	Mycie i dezynfekcja powierzchni wrażliwych na działanie alkoholu	› Velox® Foam Extra › Velox® Wipes NA	Spryskać/przetrzeć chusteczką i odczekać 5 min.	W razie potrzeby	
	Mycie i dezynfekcja małych i trudno dostępnych powierzchni, np. blatów, foteli	› Velox® Duo Wipes › Velox® Oxy ETA › Velox® Spray › Velox® Top AF › Velox® Wipes	Spryskać/przetrzeć chusteczką i odczekać 30 sek.	Przed każdym zabiegiem i po jego zakończeniu, w przypadku kontaminacji lub w razie potrzeby	
 dezynfekcja rąk	Higieniczna i chirurgiczna dezynfekcja rąk	› Velodes® Silk › Velodes® Gel › Velodes® Soft › Medisept Chusteczki do dezynfekcji rąk i powierzchni	Higieniczna dezynfekcja w 30 sek. (2 x 3 ml płynu)	Przed każdym zabiegiem i po jego zakończeniu, w przypadku kontaminacji lub w razie potrzeby	
	Higieniczne i chirurgiczne mycie rąk	› Velodes® Scrub › Velodes® Soap	Nanieść na wilgotne dłonie do czasu powstania delikatnej piany, spłukać wodą	W razie potrzeby	
		› Velodes® Soap Foam	Niewielką ilość pianki nanieść na nawilżone dłonie, myć ręce zgodnie z techniką mycia rąk, spłukać wodą		
 mycie rąk	Pielęgnacja rąk	› Velodes® Cream › Velodes® Cream Aloe Vera	Delikatnie wmasować w skórę dłoni i paznokcie	Po każdym myciu rąk lub w razie potrzeby	

Uwaga! Wszystkie przedmioty jednorazowe i odpady zbierać natychmiast po użyciu do oznakowanych pojemników przeznaczonych do tego celu, następnie postępować zgodnie z zaleceniami służb sanitarnych.