






**MEDISEPT**

Prawdziwa dezynfekcja

PLAN HIGIENY

dla przychodni

PRZEZNACZENIE	ZASTOSOWANIE	PRODUKT	DOZOWANIE	KIEDY?	KTO?
 powierzchnie  urządzenia medyczne	Mycie i dezynfekcja powierzchni, sprzętu medycznego ze szkła, metalu, gumy	Quatrodes® Extra Quatrodes® Forte Quatrodes® One	0,5% w 15 min. (5 ml na 995 ml wody)	Zmywać powierzchnie po każdym dniu pracy lub w razie potrzeby	
	Mycie i dezynfekcja powierzchni wrażliwych na działanie alkoholu	Velox® Foam Extra Velox® Wipes NA	Spryskać/przetrzeć chusteczką i odczekać 5 min.	W razie potrzeby	
	Mycie i dezynfekcja małych i trudno dostępnych powierzchni, np. blatów, foteli	Velox® Spray Velox® Top AF Velox® Wipes Medisept Chusteczki do dezynfekcji rąk i powierzchni Velox® Medi Wipes	Spryskać/przetrzeć chusteczką i odczekać 30 sek.	Przed każdym zabiegiem i po jego zakończeniu, w przypadku kontaminacji lub w razie potrzeby	
	Mycie i dezynfekcja urządzeń ssących	Quatrodes® Unit NF	2% w 15 min. (20 ml na 980 ml wody) Przepłukać wodą	Po każdym pacjencie	
 narzędzia medyczne	Mycie i dezynfekcja instrumentarium medycznego oraz endoskopów	Viruton® Pulver	1% w 30 min. (10 g na 1 l wody)	Bezpośrednio po użyciu	
	Mycie i dezynfekcja narzędzi stomatologicznych, instrumentów i urządzeń chirurgicznych	Viruton® Extra Viruton® Forte	0,5% w 15 min. (5 ml na 995 ml wody)	Bezpośrednio po użyciu	
 dezynfekcja rąk  mycie rąk	Higieniczna i chirurgiczna dezynfekcja rąk	Velodes® Gel Velodes® Soft Medisept Chusteczki do dezynfekcji rąk i powierzchni	Higieniczna dezynfekcja w 30 sek. (2 x 3 ml płynu) Chirurgiczna dezynfekcja w 90 sek. (2 x 3 ml płynu)	Przed każdym zabiegiem i po jego zakończeniu, w przypadku kontaminacji lub w razie potrzeby	
	Higieniczne i chirurgiczne mycie rąk	Velodes® Scrub Velodes® Soap	Nanieść na wilgotne dłonie do czasu powstania delikatnej piany, spłukać wodą	W razie potrzeby	
		Velodes® Soap Foam	Niewielką ilość pianki nanieść na nawilżone dłonie, myć ręce zgodnie z techniką mycia rąk, spłukać wodą		
	Pielęgnacja rąk	Velodes® Cream Velodes® Cream Aloe Vera	Delikatnie wmasować w skórę dłoni i paznokcie	Po każdym myciu rąk lub w razie potrzeby	

Uwaga! Wszystkie przedmioty jednorazowe i odpady zbierać natychmiast po użyciu do oznakowanych pojemników przeznaczonych do tego celu, następnie postępować zgodnie z zaleceniami służb sanitarnych.