






**MEDISEPT**

Prawdziwa dezynfekcja

PLAN HIGIENY

dla salonu tatuażu

PRZEZNACZENIE	ZASTOSOWANIE	PRODUKT	DOZOWANIE	KIEDY?	KTO?
 powierzchnie	Dezynfekcja małych, trudnodostępnych powierzchni (kozetki, blaty, stoły, fotele, klamki itp.)	Velox® Top AF Velox® Spray Medisept Chusteczki do dezynfekcji rąk i powierzchni Velox® Medi Wipes	Spryskać / przetrzeć chusteczką i odczekać 30 sek.	Codziennie, w razie potrzeby	
	Mycie i dezynfekcja delikatnych powierzchni (lampy itp.)	Velox® Foam Extra Velox® Wipes NA	Spryskać / przetrzeć chusteczką i odczekać 1 min.	Dezynfekcja po każdym kliencie	
	Mycie i dezynfekcja dużych powierzchni	Quatroles® Extra Quatroles® Forte	0,5% w 15 min. (5 ml na 995 ml wody)	Codziennie, w razie potrzeby	
 narzędzia inwazyjne  narzędzia do tatuażu	Dezynfekcja inwazyjnych narzędzi do tatuażu (igieł)	Alodes N Viruton® Extra Viruton® Forte	Zanurzyć w gotowym do użycia preparacie na 15 min. 0,5% w 30 min (5 ml na 995 ml wody) 0,5% w 30 min. (10 ml na 990 ml wody)	Dezynfekcja po każdym kliencie	
	Dezynfekcja nieinwazyjnych narzędzi do tatuażu (maszynki)	Medisept Chusteczki do dezynfekcji rąk i powierzchni Velox® Top AF Velox® Spray Velox® Medi Wipes	Spryskać / przetrzeć chusteczką i odczekać 30 sek.	Bezpośrednio po użyciu	
 ręce  mycie rąk	Odkazanie rąk	Velodes® Gel Velodes® Soft Medisept Chusteczki do dezynfekcji rąk i powierzchni	Higieniczna dezynfekcja w 30 sek. (2 x 3 ml płynu)	Przed każdym zabiegiem i po jego zakończeniu	
	Mycie rąk	Velodes® Scrub Velodes® Soap	Nanieść na wilgotne dłonie do czasu powstania delikatnej piany, spłukać wodą	W razie potrzeby	
	Pielęgnacja rąk	Velodes® Cream Velodes® Cream Aloe Vera	Delikatnie wmasować w skórę dłoni i paznokcie	Po każdym myciu rąk lub w razie potrzeby	

Uwaga! Wszystkie przedmioty jednorazowe i odpady zbierać natychmiast po użyciu do oznakowanych pojemników przeznaczonych do tego celu, następnie postępować zgodnie z zaleceniami służb sanitarnych.