






**MEDISEPT**

Prawdziwa dezynfekcja

PLAN HIGIENY

dla gabinetów stomatologicznych

| PRZEZNACZENIE | ZASTOSOWANIE | PRODUKT | DOZOWANIE | KIEDY? | KTO? | |
|---|--|---|--|---|---|--|
|  powierzchnie | Mycie i dezynfekcja powierzchni, sprzętu medycznego ze szkła, metalu, gumy | Quatroles® Extra Quatroles® Forte Quatroles® One | 0,5% w 15 min. (5 ml na 995 ml wody) | Zmywać powierzchnie po każdym dniu pracy lub w razie potrzeby | | |
| | Mycie i dezynfekcja powierzchni wrażliwych na działanie alkoholu | Velox® Foam Extra Velox® Wipes NA | Spryskać/przetrzeć chusteczką i odczekać 5 min. | W razie potrzeby | | |
| | Mycie i dezynfekcja małych i trudno dostępnych powierzchni, np. blatów, foteli, unitów stomatologicznych | Velox® Spray Velox® Top AF Velox® Wipes Medisept Chusteczki do dezynfekcji rąk i powierzchni Velox® Medi Wipes | Spryskać/przetrzeć chusteczką i odczekać 30 sek. | Przed każdym zabiegiem i po jego zakończeniu, w przypadku kontaminacji lub w razie potrzeby | | |
|  urządzenia medyczne | Mycie i dezynfekcja urządzeń ssących | Quatroles® Unit NF | 2% w 15 min. (20 ml na 980 ml wody) Przepłukać wodą | Po każdym pacjencie | | |
| | Mycie i dezynfekcja instrumentarium medycznego oraz endoskopów | Viruton® Pulver | 1% w 30 min. (10 g na 1 l wody) | Bezpośrednio po użyciu | | |
| | Mycie i dezynfekcja narzędzi stomatologicznych, instrumentów i urządzeń chirurgicznych | Viruton® Extra Viruton® Forte | 0,5% w 15 min. (5 ml na 995 ml wody) | Bezpośrednio po użyciu | | |
| | Mycie i dezynfekcja narzędzi obrotowych, np. wiertel, frezów, tarcz szlifierskich | Viruton® Bohr | Zanurzyć w gotowym do użycia preparacie na 15 min. | Natychmiast po użyciu. Następnie opłukać, wysuszyć, wysterylizować | | |
|  wiertła | Mycie i dezynfekcja końcówek stomatologicznych. | Velox® Spray Velox® Top AF Velox® Wipes | Spryskać/przetrzeć chusteczką i odczekać 30 sek. | Po użyciu. | | |
| |  dezynfekcja rąk | Higieniczna i chirurgiczna dezynfekcja rąk | Velodes® Gel Velodes® Soft Medisept Chusteczki do dezynfekcji rąk i powierzchni | Higieniczna dezynfekcja w 30 sek. (2 x 3 ml płynu) Chirurgiczna dezynfekcja w 90 sek. (2 x 3 ml płynu) | Przed każdym zabiegiem i po jego zakończeniu, w przypadku kontaminacji lub w razie potrzeby | |
|  mycie rąk | | Higieniczne i chirurgiczne mycie rąk | Velodes® Scrub Velodes® Soap | Nanieść na wilgotne dłonie do czasu powstania delikatnej piany, spłukać wodą | W razie potrzeby | |
| | | Pielęgnacja rąk | Velodes® Soap Foam | Niewielką ilość pianki nanieść na nawilżone dłonie, myć ręce zgodnie z techniką mycia rąk, spłukać wodą | | |
| | | Velodes® Cream Velodes® Cream Aloe Vera | Delikatnie wmasować w skórę dłoni i paznokcie | Po każdym myciu rąk lub w razie potrzeby | | |

Uwaga! Wszystkie przedmioty jednorazowe i odpady zbierać natychmiast po użyciu do oznakowanych pojemników przeznaczonych do tego celu, następnie postępować zgodnie z zaleceniami służb sanitarnych.