







**MEDISEPT**

Prawdziwa dezynfekcja

PLAN HIGIENY

dla Izby Przyjęć SOR

PRZEZNACZENIE	ZASTOSOWANIE	PRODUKT	DOZOWANIE	KIEDY?	KTO?
 powierzchnie  urządzenia medyczne	Mycie i dezynfekcja powierzchni, sprzętu medycznego ze szkła, metalu, gumy.	Quatrodes® Extra Quatrodes® Forte Quatrodes® One Quatrodes® Strong	0,5% w 15 min. (5 ml na 995 ml wody) 0,25% w 15 min. (2,5 ml na 997,5 ml wody)	Zmywać powierzchnie po każdym dniu pracy lub w razie potrzeby.	
	Mycie i dezynfekcja powierzchni wrażliwych na działanie alkoholu.	Velox® Foam Extra Velox® Wipes NA	Spryskać/przetrzeć chusteczką i odczekać 5 min.	W razie potrzeby.	
	Mycie i dezynfekcja małych i trudno dostępnych powierzchni, np. blatów, foteli, unitów stomatologicznych.	Medi® Spray Velox® Top AF Velox® Wipes	Spryskać/przetrzeć chusteczką i odczekać 30 sek.	Przed każdym zabiegiem i po jego zakończeniu, w przypadku kontaminacji lub w razie potrzeby.	
	Mycie i dezynfekcja urządzeń ssących.	Quatrodes® Unit NF	2% w 15 min. (20 ml na 980 ml wody) Przepłukać wodą.	Po każdym pacjencie.	
 narzędzia medyczne  wiertła	Mycie i dezynfekcja instrumentarium medycznego oraz endoskopów.	Viruton® Pulver	1% w 30 min. (10 g na 1 l wody)	Bezpośrednio po użyciu.	
	Mycie i dezynfekcja narzędzi stomatologicznych, instrumentów i urządzeń chirurgicznych.	Viruton® Extra Viruton® Forte Viruton® Strong	0,5% w 15 min. (5 ml na 995 ml wody) 0,25% w 60 min. (2,5 ml w 997,5 ml wody) Przepłukać wodą.	Bezpośrednio po użyciu.	
	Mycie i dezynfekcja narzędzi obrotowych, np. wiertel, frezów, tarcz szlifierskich.	Viruton® Bohr	Zanurzyć w gotowym do użycia preparacie na 15 min.	Natychmiast po użyciu. Następnie opłukać, wysuszyć, wysterylizować.	
	Mycie i dezynfekcja końcówek stomatologicznych.	Medi Spray Velox® Top AF Velox® Wipes	Spryskać/przetrzeć chusteczką i odczekać 30 sek.	Po użyciu.	
 dezynfekcja rąk  mycie rąk	Higieniczna i chirurgiczna dezynfekcja rąk.	Velodes® Soft	Higieniczna dezynfekcja w 30 sek. (2 x 3 ml płynu) Chirurgiczna dezynfekcja w 90 sek. (2 x 3 ml płynu)	Przed każdym zabiegiem i po jego zakończeniu, w przypadku kontaminacji lub w razie potrzeby.	
	Higieniczne i chirurgiczne mycie rąk.	Velodes® Scrub Velodes® Soap Velodes® Soap Foam	Nanieść na wilgotne dłonie do czasu powstania delikatnej piany, spłukać wodą. Niewielką ilość pianki nanieść na nawilżone dłonie, myć ręce zgodnie z techniką mycia rąk, spłukać wodą.	W razie potrzeby.	
	Pielęgnacja rąk.	Velodes® Cream Velodes® Cream Aloe Vera	Delikatnie wmasować w skórę dłoni i paznokcie.	Po każdym myciu rąk lub w razie potrzeby.	

Uwaga! Wszystkie przedmioty jednorazowe i odpady zbierać natychmiast po użyciu do oznakowanych pojemników przeznaczonych do tego celu, następnie postępować zgodnie z zaleceniami służb sanitarnych.