





**MEDISEPT**

Prawdziwa dezynfekcja

# PLAN HIGIENY

dla gabinetu zabiegowego  
w szpitalu

PRZEZNACZENIE	ZASTOSOWANIE	PRODUKT	DOZOWANIE	KIEDY?	KTO?
 powierzchnie	Mycie i dezynfekcja powierzchni, sprzętu medycznego ze szkła, metalu, gumy.	<b>Quatrodes® Extra</b> <b>Quatrodes® Forte</b> <b>Quatrodes® One</b>	0,5% w 15 min. (5 ml na 995 ml wody)	Zmywać powierzchnie po każdym dniu pracy lub w razie potrzeby.	
		<b>Quatrodes® Strong</b>	0,25% w 15 min. (2,5 ml na 997,5 ml wody)		
	Mycie i dezynfekcja powierzchni wrażliwych na działanie alkoholu.	<b>Velox® Foam Extra</b> <b>Velox® Wipes NA</b>	Spryskać/przetrzeć chusteczką i odczekać 5 min.	W razie potrzeby.	
	Mycie i dezynfekcja małych i trudno dostępnych powierzchni, np. blatów, foteli, unitów stomatologicznych.	<b>Medi® Spray</b> <b>Velox® Top AF</b> <b>Velox® Wipes</b>	Spryskać/przetrzeć chusteczką i odczekać 30 sek.	Przed każdym zabiegiem i po jego zakończeniu, w przypadku kontaminacji lub w razie potrzeby.	
 urządzenia medyczne	Mycie i dezynfekcja urządzeń ssących.	<b>Quatrodes® Unit NF</b>	2% w 15 min. (20 ml na 980 ml wody) Przepłukać wodą.	Po każdym pacjencie.	
	Mycie i dezynfekcja instrumentarium medycznego oraz endoskopów.	<b>Viruton® Pulver</b>	1% w 30 min. (10 g na 1 l wody)	Bezpośrednio po użyciu.	
	Mycie i dezynfekcja narzędzi stomatologicznych, instrumentów i urządzeń chirurgicznych.	<b>Viruton® Extra</b> <b>Viruton® Forte</b>	0,5% w 15 min. (5 ml na 995 ml wody)	Bezpośrednio po użyciu.	
		<b>Viruton® Strong</b>	0,25% w 60 min. (2,5 ml w 997,5 ml wody) Przepłukać wodą.		
 wiertła	Mycie i dezynfekcja narzędzi obrotowych, np. wiertel, frezów, tarcz szlifierskich.	<b>Viruton® Bohr</b>	Zanurzyć w gotowym do użycia preparacie na 15 min.	Natychmiast po użyciu. Następnie opłukać, wysuszyć, wysterylizować.	
	Mycie i dezynfekcja końcówek stomatologicznych.	<b>Medi Spray</b> <b>Velox® Top AF</b> <b>Velox® Wipes</b>	Spryskać/przetrzeć chusteczką i odczekać 30 sek.	Po użyciu.	
	Higieniczna i chirurgiczna dezynfekcja rąk.	<b>Velodes® Soft</b>	Higieniczna dezynfekcja w 30 sek. (2 x 3 ml płynu) Chirurgiczna dezynfekcja w 90 sek. (2 x 3 ml płynu)	Przed każdym zabiegiem i po jego zakończeniu, w przypadku kontaminacji lub w razie potrzeby.	
 dezynfekcja rąk	Higieniczne i chirurgiczne mycie rąk.	<b>Velodes® Scrub</b> <b>Velodes® Soap</b>	Nanieść na wilgotne dłonie do czasu powstania delikatnej piany, spłukać wodą.	W razie potrzeby.	
		<b>Velodes® Soap Foam</b>	Niewielką ilość pianki nanieść na nawilżone dłonie, myć ręce zgodnie z techniką mycia rąk, spłukać wodą.		
	Pielęgnacja rąk.	<b>Velodes® Cream</b> <b>Velodes® Cream Aloe Vera</b>	Delikatnie wmasować w skórę dłoni i paznokcie.	Po każdym myciu rąk lub w razie potrzeby.	

Uwaga! Wszystkie przedmioty jednorazowe i odpady zbierać natychmiast po użyciu do oznakowanych pojemników przeznaczonych do tego celu, następnie postępować zgodnie z zaleceniami służb sanitarnych.